



# ◆ Recueil de données socio-sanitaires à Mayotte



Fédération nationale des observatoires régionaux de la santé



*Dans le cadre de la convention pluriannuelle d'objectif signée avec la DGS, la Fnors a été sollicitée pour développer un système d'information statistique dans le domaine de la santé et du social, dans les Collectivités d'Outre-mer et à Mayotte afin d'améliorer la connaissance de l'état de santé et de ses déterminants des populations ultramarines. Lors du lancement du projet, Mayotte n'étant pas encore doté de dispositifs d'observation, le département a été inclus dans l'étude.*

*Menés sur plusieurs années, les travaux ont été scindés en deux phases : une première de recensement de l'existant avec une analyse des ressources disponibles, une seconde de consolidation des informations recueillies en réalisant des entretiens qualitatifs auprès des acteurs locaux<sup>1</sup>.*

*Ces travaux ont abouti à la création de fiches (une pour chaque territoire) présentant une sélection de thèmes et d'indicateurs transversaux à l'ensemble des COM et à Mayotte*

*Au regard des observations identifiées localement, dix thématiques transversales à l'ensemble des territoires sont présentées dans chacune des fiches :*

- *Population*
- *Emploi/revenus*
- *Prestations sociales*
- *Mortalité*
- *Affections de longue durée (ALD) ou longue maladie*
- *Maladies tropicales*
- *Maladies endocriniennes*
- *Addictions*
- *Eaux*
- *Offre de soins*

*Pour chaque thématique, les indicateurs ont été alimentés à partir de publications et documents mis à disposition par les différents interlocuteurs ou ont été collectés directement en ligne. Lors de la collecte en ligne, les ressources qui ont été privilégiées sont celles des agences de santé, des observatoires de santé (lorsqu'ils existent), des organismes producteurs (institut de statistiques, caisses de prévoyance, etc.).*

*Ces fiches ont été réalisées par la Fnors en concertation avec les représentants des territoires.*

*Ce document a vocation à être actualisé annuellement.*

*L'ensemble des fiches est accessible dans un espace dédié sur SCORE-Santé : [www.scoresante.org](http://www.scoresante.org).*

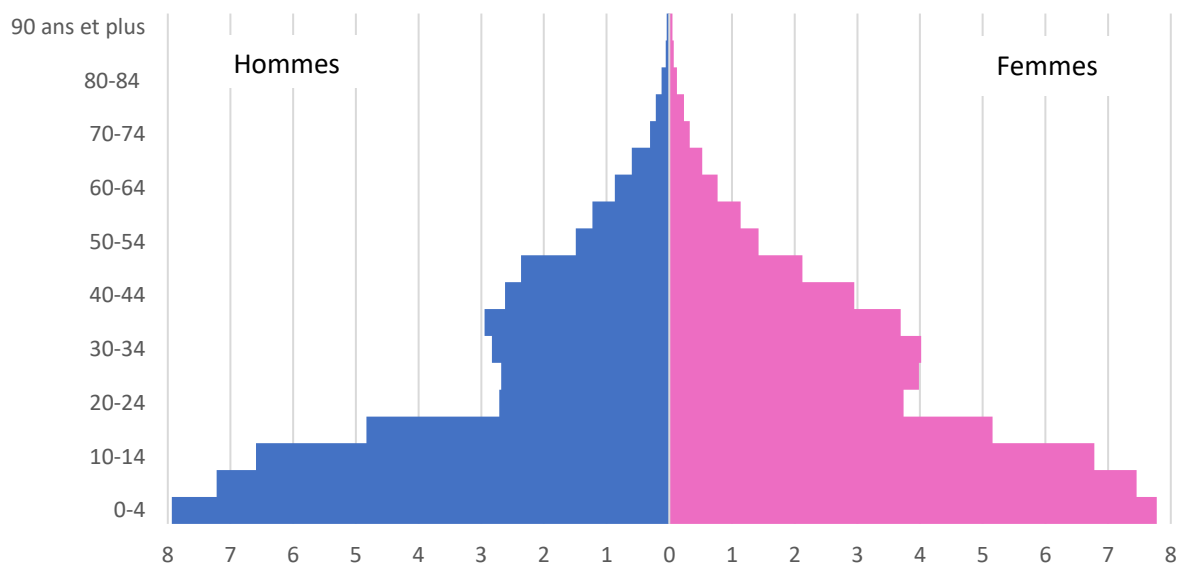
---

<sup>1</sup> L'ensemble de la démarche est présenté dans le document *Recueil de données socio-sanitaires dans les Collectivités d'Outre-mer et à Mayotte. Constitution d'une liste d'indicateurs transversaux*. En ligne : [www.scoresante.org](http://www.scoresante.org)



## Population

## Population par sexe et âge au RP 2017 (en %)



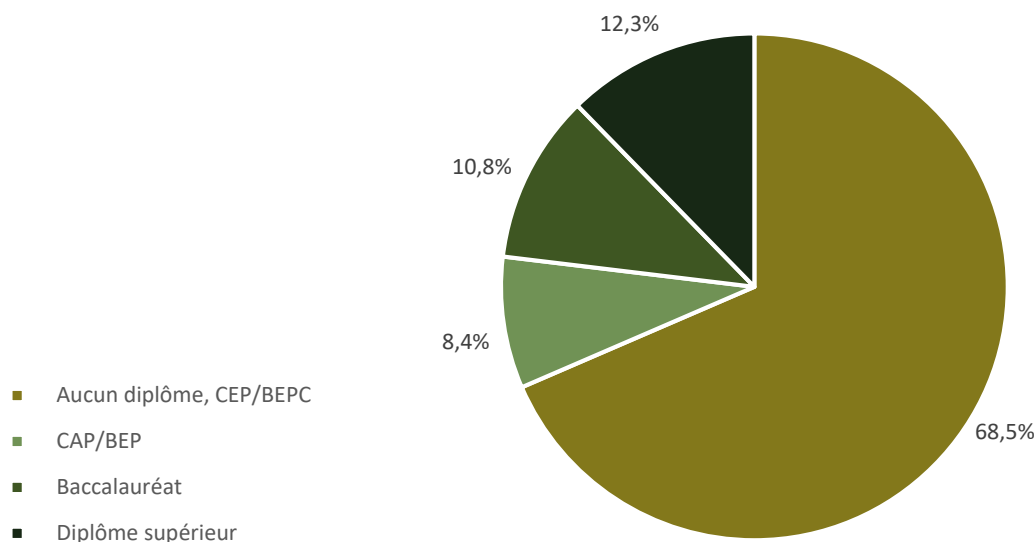
<b>Population totale</b>	256 518	2017	Nombre
<b>Nombre de naissances domiciliées</b>	9 590	2018	Nombre
<b>Taux de natalité</b>	37,3	2018*	Pour 1 000
<b>Indice conjoncturel de fécondité</b>	4,79	2018*	Enfant/femme
<b>Nombre de décès</b>	758	2018	Nombre
<b>Espérance de vie à la naissance</b>		2018*	Années
Hommes	75,6		
Femmes	76,0		

Sources : Insee - Recensement de la population, État civil, Estimations de population.

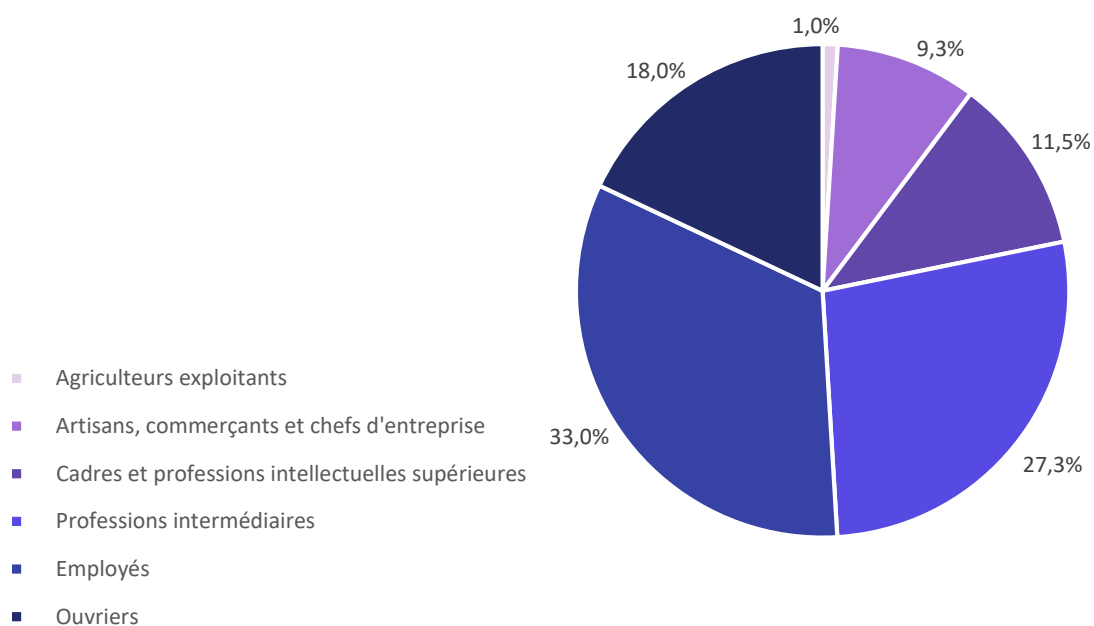
\*Données provisoires

## Emploi/revenus

### Répartition des 15 ans et plus selon le diplôme en 2017 (en %)



### Répartition de la population de 15 ans et plus ayant un emploi selon la CSP en 2017 (en %)



Nombre de demandeurs d'emploi en fin de mois de catégories AB – au 31 décembre

731

2017

Nombre

Sources : Insee-Recensement, STMT - Pôle emploi, DIECCTE Mayotte / SESE - Exploitation ORS OI.

## Prestations sociales

Données au 1<sup>er</sup> janvier de l'année considérée

<b>Nombre d'allocataires du RSA (socle et/ou activité)</b>	4 968	2017	Nombre
<b>Taux d'allocataires du RSA (socle et/ou activité)</b>	5,5	2017	Pour 100 pers. de 25-59 ans
<b>Nombre de personnes couvertes par le RSA (socle et/ou activité)</b>	14 617	2017	Nombre
<b>Taux de personnes couvertes par le RSA (socle et/ou activité)</b>	5,7	2017	Pour 100 pers.
<b>Nombre d'allocataires de l'AAH</b>	444	2017	Nombre
<b>Taux d'allocataires de l'AAH</b>	0,5	2017	Pour 100 pers. de 20-59 ans
<b>Nombre d'enfants couverts par l'AAEH</b>	203	2017	Nombre
<b>Taux d'enfants couverts par l'AAEH</b>	0,1	2017	Pour 100 pers. de 0-19 ans
<b>Nombre d'allocataires d'aides au logement (ALS, ALF, APL)</b>	3 965	2017	Nombre
<b>Part d'allocataires d'aides au logement (ALS, ALF, APL)</b>	6,3	2017	Pour 100 ménages

Sources : CAF Mayotte, Insee - Exploitation ORS OI.

## Mortalité

<b>Nombre de décès tous âges selon la cause chez les hommes</b>		2015	Nombre
Maladies infectieuses et parasitaires	7		
Tumeurs	51		
Maladies endocriniennes nutritionnelles et métaboliques	24		
Troubles mentaux et du comportement	4		
Maladies du système nerveux et des organes des sens	14		
Maladies de l'appareil circulatoire	80		
Maladies de l'appareil respiratoire	11		
Maladies de l'appareil digestif	14		
Maladies de l'appareil génito-urinaire	5		
Causes externes de blessure et d'empoisonnement	31		
Symptômes et états morbides mal définis	103		
Total toutes causes	344		
<b>Nombre de décès tous âges selon la cause chez les femmes</b>		2015	Nombre
Maladies infectieuses et parasitaires	12		
Tumeurs	57		
Maladies endocriniennes nutritionnelles et métaboliques	16		
Troubles mentaux et du comportement	0		
Maladies du système nerveux et des organes des sens	6		
Maladies de l'appareil circulatoire	82		
Maladies de l'appareil respiratoire	13		
Maladies de l'appareil digestif	3		



Maladies de l'appareil génito-urinaire	1		
Causes externes de blessure et d'empoisonnement	13		
Symptômes et états morbides mal définis	99		
Total toutes causes	302		
<b>Taux standardisé de mortalité prématurée chez les hommes</b>		2013-2015	Pour 100 000
Tumeurs	55,6		
Maladies de l'appareil circulatoire	62,8		
Traumatismes, empoisonnement et causes externes de blessure et d'empoisonnement	31,1		
Toutes causes	288,1		
<b>Taux standardisé de mortalité prématurée chez les femmes</b>		2013-2015	Pour 100 000
Tumeurs	57,4		
Maladies de l'appareil circulatoire	44,4		
Traumatismes, empoisonnement et causes externes de blessure et d'empoisonnement	7,2		
Toutes causes	196,1		

Sources : Inserm-CépiDc - Exploitations ARS Mayotte Service Etudes et Statistiques, Fnors.

## Affections de longue durée (ALD)

*Les données disponibles ne sont pas exhaustives.*

### Maladies tropicales

<b>Nombre de cas de leptospirose</b>	103	2019	Nombre
<b>Nombre de cas de dengue</b>	185	2019	Nombre
<b>Nombre de cas de paludisme</b>	54	2019	Nombre
<b>Nombre de cas de fièvre de la vallée du Rift</b>	138	2019	Nombre

Sources : Santé publique France.



## Maladies endocriniennes

<b>Nombre de séjours hospitaliers pour diabète</b>	1 170	2018	Nombre
<b>Nombre de patients hospitalisés pour diabète</b>	837	2018	Nombre
<b>Nombre de patients pris en charge pour diabète</b>	5 300	2018	Nombre
<b>Taux de personnes prises en charge pour diabète selon le sexe</b>		2018	Pour 1 000 pers. prises en charge
Hommes	50,9		
Femmes	51,6		
<b>Taux de personnes prises en charge pour diabète selon l'âge</b>		2018	Pour 1 000 pers. prises en charge
Moins de 15 ans	0,5		
15-34 ans	7,5		
35-54 ans	72,2		
55-64 ans	238,7		
65-74 ans	279,8		
75 ans et plus	236,3		
Total	51,2		

Sources : PMSI – Exploitation ORS OI ; SNDS - Exploitation Assurance maladie (Cartographie des pathologies et des dépenses).

## Addictions

<b>Fréquence d'exposition des jeunes interrogés aux substances toxiques</b>		2015	Pour 100
Cigarette	67		
Bangué (cannabis)	52		
Polyconsommation	41		
Chimiques et mangrove	37		
Alcool	29		
<b>File active des nouveaux patients accueillis au centre d'addictologie</b>	123	2018	Nombre
<b>Nombre de consultation au centre d'addictologie selon le motif, pour les nouveaux patients</b>		2018	Pour 100
Alcool	35		
Tabac	18		
Chimique	24		
Cannabis	16		
Autres	7		

Sources : Enquête Les conduites à risques chez les adolescents de Mayotte - Association TAMA/Maison des adolescents ; Centre d'addictologie - CHM, Exploitation ORS OI.

## Eaux

Proportion d'analyses conformes selon le paramètre		2017	Pour 100
Turbidité	98		
Aluminium	97		
Nitrates	100		
Pesticides	100		

Sources : Données base SISE-Eaux - ARS Mayotte.

## Offre de soins

<b>Nombre de professionnels de santé ayant au moins une activité à Mayotte (hors remplaçants) - au 1<sup>er</sup> janvier</b>		2019	Nombre
Médecins généralistes	108		
Médecins spécialistes	88		
Chirurgiens-dentistes	13		
Sages-femmes	139		
Infirmiers	765		
Orthophonistes	8		
Orthoptistes	1		
Ergothérapeutes	9		
Psychomotriciens	7		
Audioprothésistes	1		
Opticiens-lunetiers	13		
Manipulateurs ERM	19		
Pharmaciens	76		
Dont titulaires d'officine	23		
<b>Nombre de professionnels de santé libéraux ou mixtes ayant au moins une activité à Mayotte (hors remplaçants) - au 1<sup>er</sup> janvier</b>		2019	Pour 100 000 habitants
Médecins généralistes	10,4		
Médecins spécialistes	3,3		
Chirurgiens-dentistes	2,6		
Infirmiers	77,2		
<b>Nombre de laboratoires privés lucratifs d'analyses médicales</b>	1	2018	Nombre
<b>Nombre d'établissements de santé - au 31 décembre</b>	6	2018	Nombre
Dont établissements disposant d'une maternité	1		
<b>Nombre de lits et places installés en médecine - au 31 décembre</b>		2018	Nombre
Hospitalisation à temps plein (lits)	163		
Hospitalisation partielle ou ambulatoire (places)	13		
<b>Nombre de lits et places installés en chirurgie - au 31 décembre</b>		2018	Nombre
Hospitalisation à temps plein (lits)	60		
Hospitalisation partielle ou ambulatoire (places)	34		

## Offre de soins (suite)

<b>Nombre de lits et places installés en gynécologie-obstétrique - au 31 décembre</b>		2018	Nombre
Hospitalisation à temps plein (lits)	120		
Hospitalisation partielle ou ambulatoire (places)	2		
<b>Nombre de places en hospitalisation à domicile - au 31 décembre</b>	0	2018	Nombre
<b>Taux d'équipement en lits et places - au 31 décembre</b>		2018	Pour 1 000 habitants
Médecine	0,7		
Chirurgie	0,3		
Gynécologie-obstétrique	1,6		
Hospitalisation à domicile	0		

Sources : Drees / ASIP-Santé, répertoires RPPS et Adeli, Insee (estimations de population) - Exploitation Fnors ; Finess ; SAE - Exploitation Fnors.

Dans le cadre de la convention pluriannuelle d'objectif signée avec la DGS, la Fnors a été sollicitée pour développer un système d'information statistique dans le domaine de la santé et du social, dans les Collectivités d'Outre-mer et à Mayotte afin d'améliorer la connaissance de l'état de santé et de ses déterminants des populations ultramarines. Lors du lancement du projet, Mayotte n'étant pas encore doté de dispositifs d'observation, le département a été inclus dans l'étude.

Menés sur plusieurs années, les travaux ont été scindés en deux phases : une première de recensement de l'existant avec une analyse des ressources disponibles, une seconde de consolidation des informations recueillies en réalisant des entretiens qualitatifs auprès des acteurs locaux.

Ces travaux ont abouti à la création de fiches (une pour chaque territoire) présentant pour dix thématiques transversales à l'ensemble des territoires une sélection d'indicateurs.

Ces fiches ont été réalisées en concertation avec les représentants des territoires ultramarins et seront actualisées annuellement.

L'ensemble des fiches est accessible dans un espace dédié sur SCORE-Santé : [www.scoresante.org](http://www.scoresante.org).



62 boulevard Garibaldi / tél. 01 56 58 52 40 / [info@fnors.org](mailto:info@fnors.org) / [www.fnors.org](http://www.fnors.org) / [www.scoresante.org](http://www.scoresante.org)

Janvier 2021