

## ● Recueil de données socio-sanitaires en Polynésie-Française



Fédération nationale des observatoires régionaux de la santé



***Dans le cadre de la convention pluriannuelle d'objectif signée avec la DGS, la Fnors a été sollicitée pour développer un système d'information statistique dans le domaine de la santé et du social, dans les Collectivités d'Outre-mer et à Mayotte afin d'améliorer la connaissance de l'état de santé et de ses déterminants des populations ultramarines. Lors du lancement du projet, Mayotte n'étant pas encore doté de dispositifs d'observation, le département a été inclus dans l'étude.***

***Menés sur plusieurs années, les travaux ont été scindés en deux phases : une première de recensement de l'existant avec une analyse des ressources disponibles, une seconde de consolidation des informations recueillies en réalisant des entretiens qualitatifs auprès des acteurs locaux<sup>1</sup>. Ces travaux ont abouti à la création de fiches (une pour chaque territoire) présentant une sélection de thèmes et d'indicateurs transversaux à l'ensemble des COM et à Mayotte***

***Au regard des observations identifiées localement, dix thématiques transversales à l'ensemble des territoires sont présentées dans chacune des fiches :***

- ***Population***
- ***Emploi/revenus***
- ***Prestations sociales***
- ***Mortalité***
- ***Affections de longue durée (ALD) ou longue maladie***
- ***Maladies tropicales***
- ***Maladies endocriniennes***
- ***Addictions***
- ***Eaux***
- ***Offre de soins***

***Pour chaque thématique, les indicateurs ont été alimentés à partir de publications et documents mis à disposition par les différents interlocuteurs ou ont été collectés directement en ligne. Lors de la collecte en ligne, les ressources qui ont été privilégiées sont celles des agences de santé, des observatoires de santé (lorsqu'ils existent), des organismes producteurs (institut de statistiques, caisses de prévoyance, etc.).***

***Ces fiches ont été réalisées par la Fnors en concertation avec les représentants des territoires.***

***Ce document a vocation à être actualisé annuellement.***

***L'ensemble des fiches est accessible dans un espace dédié sur SCORE-Santé : [www.scoresante.org](http://www.scoresante.org).***

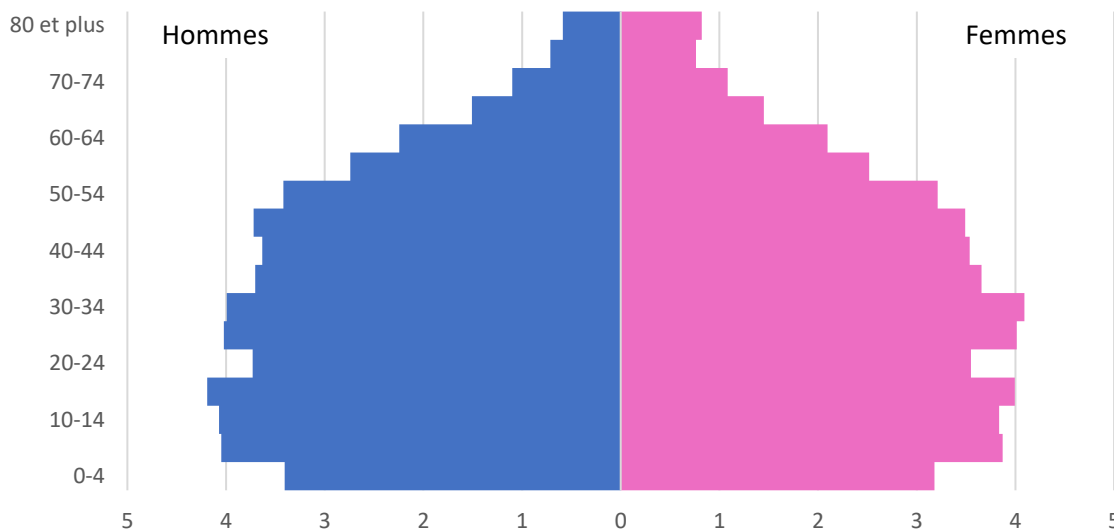
---

<sup>1</sup> L'ensemble de la démarche est présenté dans le document *Recueil de données socio-sanitaires dans les Collectivités d'Outre-mer et à Mayotte. Constitution d'une liste d'indicateurs transversaux*. En ligne : [www.scoresante.org](http://www.scoresante.org)



## Population

### Population par sexe et âge au RP 2017 (en %)

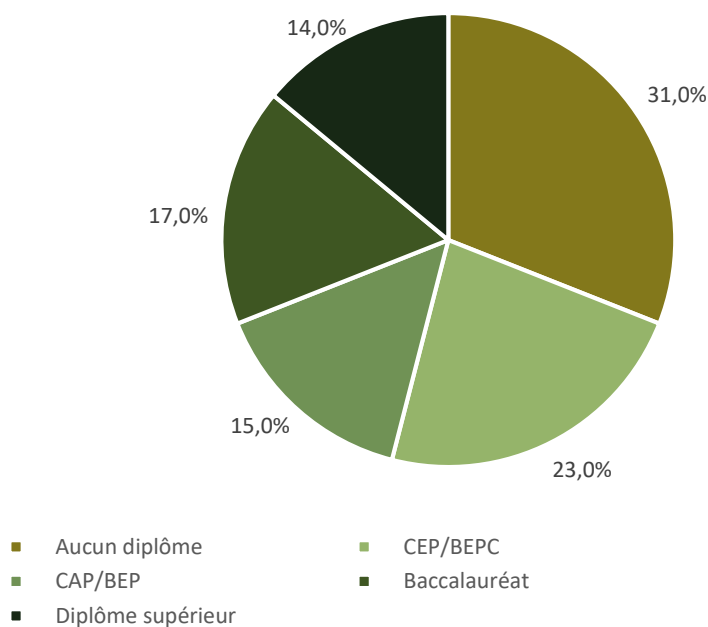


<b>Population totale</b>	275 918	2017	Nombre
<b>Nombre de naissances</b>	3 540	2019	Nombre
<b>Taux de natalité</b>	12,7	2019	Pour 1 000
<b>Taux de fécondité</b>	49,0	2019	Pour 1 000
<b>Indice conjoncturel de fécondité</b>	1,7	2019	Enfant/femme
<b>Nombre de décès</b>	1 551	2019	Nombre
<b>Taux de mortalité</b>	549,8	2015-2019	Pour 100 000
<b>Taux de mortalité infantile</b>	6,7	2011-2015	Pour 1 000
<b>Solde naturel</b>	0,9	2017	
<b>Solde migratoire</b>	-0,4	2017	
<b>Espérance de vie à la naissance</b>		2019	Années
Hommes	75,1		
Femmes	78,5		

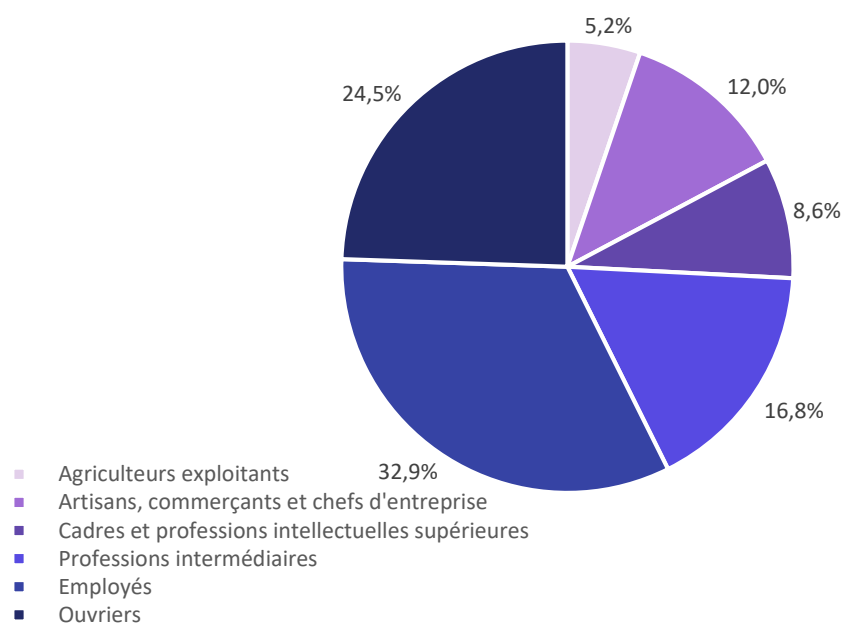
Sources : ISPF -Recensement de la population, État civil ; Direction de la santé de Polynésie française.

## Emploi/revenus

Répartition des 15 ans et plus selon le diplôme en 2017 (en %)



Répartition de la population de 15 ans et plus ayant un emploi selon la CSP en 2017 (en %)



Sources : ISPF - Recensement de la population.

## Emploi/revenus

<b>Taux d'emploi</b>	44	2017	Pour 100
<b>Taux de chômage par tranche d'âge</b>		2017	Pour 100
Ensemble	21,2		
15-29 ans	42,2		
30-49 ans	15,7		
50 ans ou plus	5,4		
<b>Répartition des personnes en emploi selon le secteur d'activité</b>		2017	Pour 100
Secteur privé	52		
Secteur public (État, pays, collectivités locales)	29		
Non-salariés	19		

Sources : ISPF - Recensement de la population ; Tableau de bord des Outre-mer – IEOM.

## Prestations sociales

<b>Nombre de bénéficiaires de prestations sociales</b>		2018	Nombre
Allocation de solidarité pour les personnes âgées (ASPA)	1 685		
Allocation prénatale	5 463		
Allocation maternité (mère + enfant)	9 990		
Allocation familiale	71 683		
<b>Nombre d'enfants bénéficiaires d'une allocation pour handicap</b>	966	2018	Nombre
<b>Nombre d'adultes bénéficiaires d'une allocation pour handicap</b>	5 645	2018	Nombre

Sources : Caisse de Prévoyance Sociale (CPS) - Chiffres clés.

## Mortalité

<b>Taux standardisé* de mortalité générale</b>		2011-2015	Pour 100 000
Hommes	1 366,8		
Femmes	974,9		
Ensemble	1162,3		



## Mortalité - suite

<b>Taux standardisé* de mortalité pour les principales causes chez les hommes</b>		2011-2015	Pour 100 000
Maladies de l'appareil circulatoire	401,9		
Tumeurs	319,9		
Maladies de l'appareil respiratoire	125,1		
Causes externes	79,0		
Maladies infectieuses et parasitaires	63,5		
Maladies endocriniennes, nutritionnelles et métaboliques	55,9		
Maladies de l'appareil digestif	46,3		
Maladies du système nerveux	41,8		
Maladies de l'appareil génito-urinaire	28,4		
Troubles mentaux et du comportement	21,1		
<b>Taux standardisé* de mortalité pour les principales causes chez les femmes</b>		2011-2015	Pour 100 000
Maladies de l'appareil circulatoire	282,7		
Tumeurs	215,5		
Maladies de l'appareil respiratoire	94,6		
Maladies endocriniennes, nutritionnelles et métaboliques	60,7		
Maladies du système nerveux	48,3		
Maladies infectieuses et parasitaires	45,1		
Causes externes	36,3		
Maladies de l'appareil digestif	30,1		
Maladies de l'appareil génito-urinaire	26,2		
Troubles mentaux et du comportement	12,5		
<b>Taux standardisé* de mortalité prématurée</b>		2011-2015	Pour 100 000
Hommes	338,3		
Femmes	227,3		
Ensemble	284,7		
<b>Taux standardisé* de mortalité prématurée pour les trois principales causes chez les hommes</b>		2011-2015	Pour 100 000
Tumeurs	81,2		
Maladies de l'appareil circulatoire	70,7		
Causes externes	47,4		
<b>Taux standardisé* de mortalité prématurée pour les trois principales causes chez les femmes</b>		2011-2015	Pour 100 000
Tumeurs	81,7		
Maladies de l'appareil circulatoire	46,1		
Causes externes	12,1		

\*Taux standardisés sur l'âge (population de référence : France entière au RP2006).

Sources : Direction de la santé.



## Prestations de longue maladie

Nombre de patients en longue maladie		2018	Nombre
Rhumatisme articulaire aigu (RAA)	3 793		
Tumeur maligne	5 254		
Maladie du système nerveux	5 506		
Autres maladies cardio-vasculaires	6 555		
Affections pulmonaires nca	7 432		
Diabète sucré	9 931		
Hypertension artérielle	11 189		
Autres	12 498		

Sources : Caisse de Prévoyance Sociale (CPS) - Chiffres clés.

## Maladies tropicales

<b>Nombre de cas confirmés de Zika</b>	383	2013-2014	Nombre
<b>Nombre de cas de dengue déclarés par les laboratoires</b>	640	2018	Nombre
<b>Taux d'incidence de la dengue</b>	232	2018	Pour 100 000
<b>Nombre de cas de leptospirose</b>	196	2018	Nombre
<b>Taux d'incidence de la leptospirose</b>	71	2018	Pour 100 000

Sources : Ministère de la santé - CHSP - Bulletin d'informations sanitaires, épidémiologiques et statistiques (BISES) ; Bureau de veille sanitaire - Direction de la santé.

## Maladies endocriniennes

<b>Part des personnes déclarant présenter un diabète</b>	10,0	2010	Pour 100
<b>Part des personnes déclarant présenter un diabète depuis 1 an ou moins</b>		2010	Pour 100
18-24 ans	0,4		
25-44 ans	2,3		
45-64 ans	10,1		
Ensemble	4,0		
<b>Part des femmes déclarant présenter un diabète depuis 1 an ou moins</b>		2010	Pour 100
18-24 ans	0,8		
25-44 ans	2,9		
45-64 ans	8,5		
Total femmes	3,9		
<b>Part des hommes déclarant présenter un diabète depuis 1 an ou moins</b>		2010	Pour 100
18-24 ans	0,1		
25-44 ans	1,7		
45-64 ans	11,6		
Total hommes	4,1		

## Maladies endocriniennes - suite

<b>Part des personnes déclarant présenter un diabète depuis plus d'un an</b>		2010	Pour 100
18-24 ans	5,4		
25-44 ans	4,6		
45-64 ans	8,8		
Ensemble	6,0		
<b>Part des femmes déclarant présenter un diabète depuis plus d'un an</b>		2010	Pour 100
18-24 ans	6,1		
25-44 ans	5,5		
45-64 ans	8,1		
Total femmes	6,4		
<b>Part des hommes déclarant présenter un diabète depuis plus d'un an</b>		2010	Pour 100
18-24 ans	4,7		
25-44 ans	3,8		
45-64 ans	9,4		
Total hommes	5,6		
<b>Part des personnes diabétiques sous traitement au moment de l'enquête</b>	68,3	2010	Pour 100

Sources : STEPS - Enquête Santé 2010 - OMS.

## Addictions

<b>Prévalence du tabagisme selon l'âge</b>		2010	Pour 100
18-24 ans	46,3		
25-44 ans	41,6		
45-64 ans	34,7		
Ensemble	41		
<b>Prévalence du tabagisme par sexe</b>		2010	Pour 100
Hommes	38,5		
Femmes	43,6		
<b>Prévalence de la consommation d'alcool au cours des 30 derniers jours</b>	46	2010	Pour 100
<b>Prévalence de la consommation d'alcool au cours des 30 derniers jours chez les hommes</b>		2010	Pour 100
18-24 ans	53,1		
25-44 ans	57,2		
45-64 ans	54,2		
Ensemble	55,3		

## Addictions - suite

<b>Prévalence de la consommation d'alcool au cours des 30 derniers jours chez les femmes</b>		2010	Pour 100
18-24 ans	39,5		
25-44 ans	34,4		
45-64 ans	36,2		
Ensemble	36,2		
<b>Prévalence de la consommation de paka au cours des 12 derniers mois</b>	14,3	2010	Pour 100
<b>Prévalence de la consommation de paka au cours des 12 derniers mois chez les hommes</b>		2010	Pour 100
18-24 ans	35,2		
25-44 ans	27,2		
45-64 ans	4,7		
Ensemble	22,9		
<b>Prévalence de la consommation de paka au cours des 12 derniers mois chez les femmes</b>		2010	Pour 100
18-24 ans	8,5		
25-44 ans	5,7		
45-64 ans	1,3		
Ensemble	5,2		

Sources : STEPS - Enquête Santé 2010 - OMS.

## Eaux

<b>Proportion de ménages ayant accès à des sources d'eau potable améliorées</b>	100	2012	Pour 100
<b>Proportion de la population utilisant une source d'eau potable améliorée</b>	100	2012	Pour 100

Sources : ISPF - Recensement de la population.

## Offre de soins

<b>Nombre de professionnels de santé*</b>		2021	Nombre
Médecins	772		
Pharmaciens	195		
Chirurgiens-dentistes	149		
Infirmiers	700		
Sages-femmes	175		
<b>Densité de professionnels de santé*</b>		2021	Pour 100 000
Médecins	279,8		
Pharmaciens	70,7		
Chirurgiens-dentistes	54,0		
Infirmiers	253,7		
Sages-femmes	63,4		
<b>Lits dans les établissements de santé - au 31 décembre</b>		2020	Nombre
Médecine	308		
Chirurgie	173		
Gynécologie-obstétrique	118		
Psychiatrie adulte	66		
Psychiatrie infanto-juvénile	0		
Soins de longue durée	12		
Rééducation et réadaptation fonctionnelle	122		
<b>Places dans les établissements de santé</b>		2020	Nombre
Médecine	30		
Chirurgie	55		
Gynécologie-obstétrique	8		
Psychiatrie adulte	0		
Psychiatrie infanto-juvénile	17		
Soins de longue durée	0		
Rééducation et réadaptation fonctionnelle	21		
<b>Nombre d'évacuations sanitaires (EVASANS)</b>		2018	Nombre
Inter-îles	35 442		
Internationales	725		

\*Extractions au 20/01/2021

Sources : Tableau de bord des Outre-mer – IEOM ; Conseil de l'ordre des médecins, pharmaciens, chirurgiens-dentistes, sages-femmes - Direction de la santé ; Direction de la Santé, Agence de régulation de l'action sanitaire et sociale ; SOS Polynésie Française ; Caisse de Prévoyance Sociale (CPS) - Chiffres clés.



Dans le cadre de la convention pluriannuelle d'objectif signée avec la DGS, la Fnors a été sollicitée pour développer un système d'information statistique dans le domaine de la santé et du social, dans les Collectivités d'Outre-mer et à Mayotte afin d'améliorer la connaissance de l'état de santé et de ses déterminants des populations ultramarines. Lors du lancement du projet, Mayotte n'étant pas encore doté de dispositifs d'observation, le département a été inclus dans l'étude.

Menés sur plusieurs années, les travaux ont été scindés en deux phases : une première de recensement de l'existant avec une analyse des ressources disponibles, une seconde de consolidation des informations recueillies en réalisant des entretiens qualitatifs auprès des acteurs locaux.

Ces travaux ont abouti à la création de fiches (une pour chaque territoire) présentant pour dix thématiques transversales à l'ensemble des territoires une sélection d'indicateurs.

Ces fiches ont été réalisées en concertation avec les représentants des territoires ultramarins et seront actualisées annuellement.

L'ensemble des fiches est accessible dans un espace dédié sur SCORE-Santé : [www.scoresante.org](http://www.scoresante.org).



62 boulevard Garibaldi / tél. 01 56 58 52 40 / [info@fnors.org](mailto:info@fnors.org) / [www.fnors.org](http://www.fnors.org) / [www.scoresante.org](http://www.scoresante.org)

Janvier 2021