



◆ Recueil de données socio-sanitaires à Saint-Pierre et Miquelon



Fédération nationale des observatoires régionaux de la santé

Dans le cadre de la convention pluriannuelle d'objectif signée avec la DGS, la Fnors a été sollicitée pour développer un système d'information statistique dans le domaine de la santé et du social, dans les Collectivités d'Outre-mer et à Mayotte afin d'améliorer la connaissance de l'état de santé et de ses déterminants des populations ultramarines. Lors du lancement du projet, Mayotte n'étant pas encore doté de dispositifs d'observation, le département a été inclus dans l'étude.

Menés sur plusieurs années, les travaux ont été scindés en deux phases : une première de recensement de l'existant avec une analyse des ressources disponibles, une seconde de consolidation des informations recueillies en réalisant des entretiens qualitatifs auprès des acteurs locaux¹. Ces travaux ont abouti à la création de fiches (une pour chaque territoire) présentant une sélection de thèmes et d'indicateurs transversaux à l'ensemble des COM et à Mayotte

Au regard des observations identifiées localement, dix thématiques transversales à l'ensemble des territoires sont présentées dans chacune des fiches :

- ***Population***
- ***Emploi/revenus***
- ***Prestations sociales***
- ***Mortalité***
- ***Affections de longue durée (ALD) ou longue maladie***
- ***Maladies tropicales***
- ***Maladies endocriniennes***
- ***Addictions***
- ***Eaux***
- ***Offre de soins***

Pour chaque thématique, les indicateurs ont été alimentés à partir de publications et documents mis à disposition par les différents interlocuteurs ou ont été collectés directement en ligne. Lors de la collecte en ligne, les ressources qui ont été privilégiées sont celles des agences de santé, des observatoires de santé (lorsqu'ils existent), des organismes producteurs (institut de statistiques, caisses de prévoyance, etc.).

Ces fiches ont été réalisées par la Fnors en concertation avec les représentants des territoires.

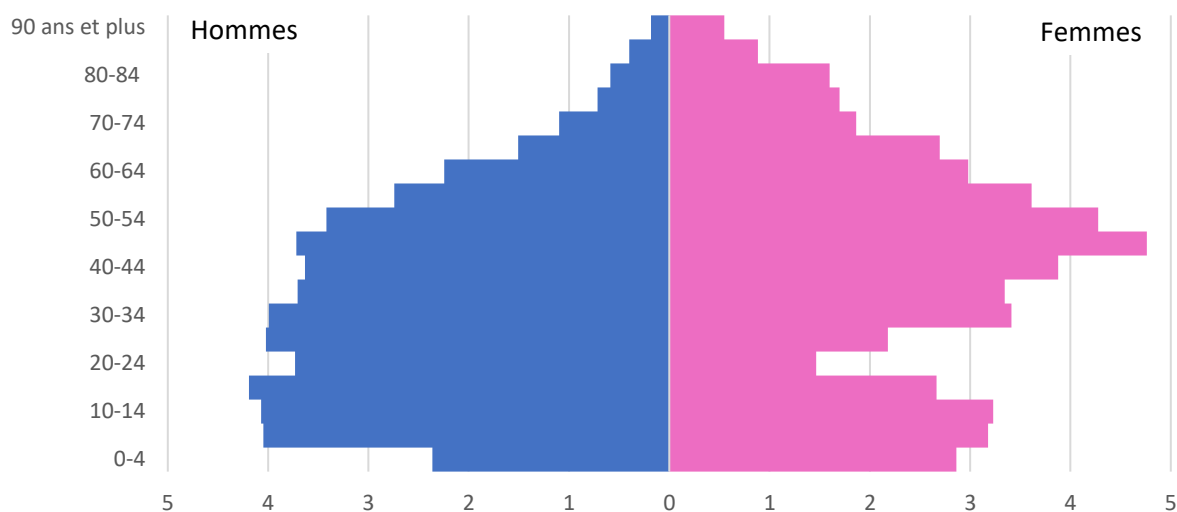
Ce document a vocation à être actualisé annuellement.

L'ensemble des fiches est accessible dans un espace dédié sur SCORE-Santé : www.scoresante.org.

¹ L'ensemble de la démarche est présenté dans le document *Recueil de données socio-sanitaires dans les Collectivités d'Outre-mer et à Mayotte. Constitution d'une liste d'indicateurs transversaux*. En ligne : www.scoresante.org

Population

Population par sexe et âge au RP 2017 (en %)

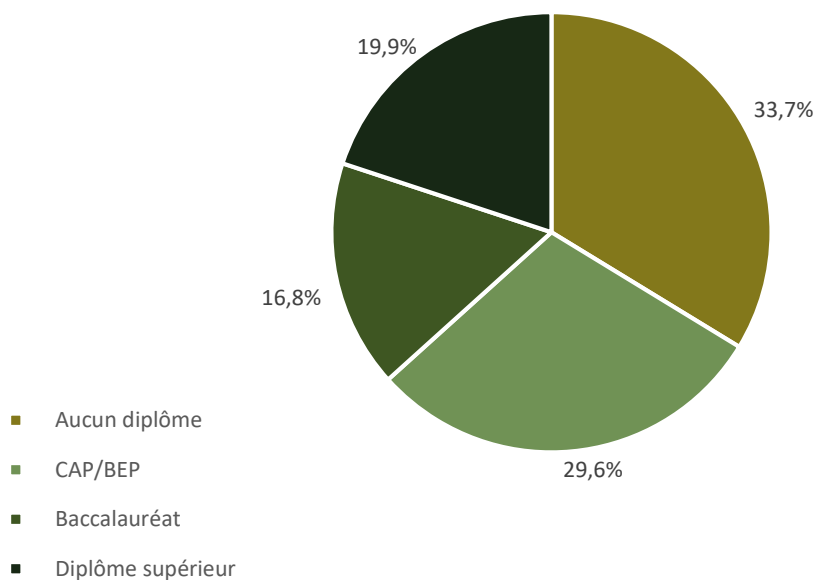


Population totale	6 008	2016	Nombre
Nombre de naissances domiciliées	30	2017	Nombre
Taux de natalité	5,0	2017	Pour 1 000
Taux de fécondité	23,0	2017	Pour 1 000 femmes de 15-49 ans
Nombre de décès domiciliés	58	2017	Nombre
Taux de mortalité	9,6	2017	Pour 1 000

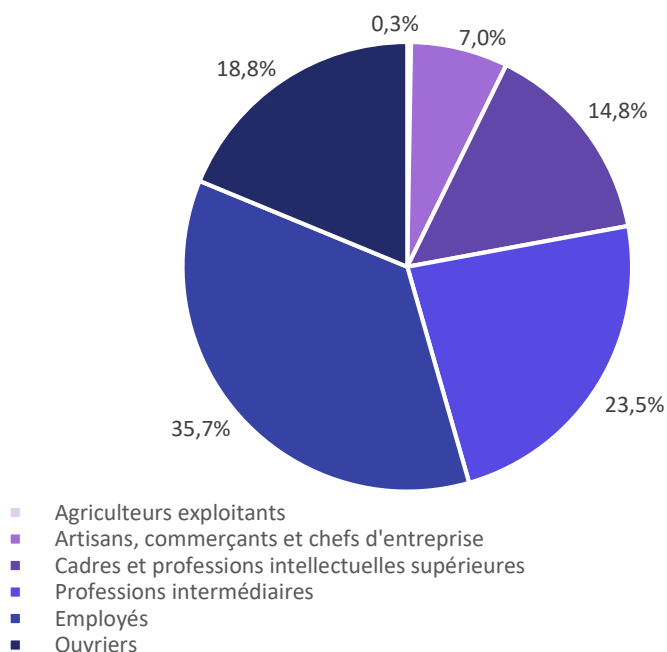
Sources : Insee- Recensement de la population, État civil, STATISS Saint-Pierre et Miquelon.

Emploi/revenus

Répartition des 15 ans et plus selon le diplôme en 2017 (en %)



Répartition de la population de 15 ans et plus ayant un emploi selon la CSP en 2017 (en %)



Taux de chômage (inscrits à pôle emploi en catégorie A/pop. active)

4,7

2019

Pour 100

Sources : Insee - Recensement de la population ; DCSTEP et Pôle emploi - Rapport IEDOM.

Prestations sociales

Données au 31 décembre de l'année considérée.

Nombre d'allocataires du RSA		2018	Nombre
RSA majoré	1		
RSA non majoré	21		
RSA jeune	0		
Total	22		
Nombre d'allocataires de la prime d'activité		2018	Nombre
Prime d'activité majorée	0		
Prime d'activité non majorée	29		
Nombre d'allocataires de l'Allocation de solidarité spécifique (ASS)	6	2018	Nombre
Nombre d'allocataires d'une allocation supplémentaire du minimum vieillesse (ASPA, Allocations minimales, supplémentaires, spéciales)	118	2018	Nombre
Taux d'allocataires d'une allocation supplémentaire du minimum vieillesse	9	2018	Pour 100 personnes de 60 ans et plus
Nombre de bénéficiaires de l'Aide Sociale à l'Hébergement (ASH)	20	2018	Nombre
Taux de bénéficiaires de l'Aide Sociale à l'Hébergement (ASH)	57	2018	Pour 100 places d'hébergement pour personnes âgées
Nombre de bénéficiaires de l'APA	48	2018	Nombre
Taux de bénéficiaires de l'APA	11	2018	Pour 100 personnes de 75 ans et plus
Nombre de bénéficiaires de l'APA à domicile	48	2018	Nombre
Part des bénéficiaires de l'APA à domicile GIR1 + GIR2	21	2018	Pour 100

Sources : Caisse de prévoyance sociale (CPS), Maison Territoriale de l'Autonomie, Insee - STATISS Saint-Pierre et Miquelon.

Mortalité

		2005-2015	Nombre
Nombre de décès cumulés tous âges selon la cause			
Maladies infectieuses et parasitaires	5		
Tumeurs	124		
Maladies endocriniennes, nutritionnelles et métaboliques	22		
Troubles mentaux (dont abus d'alcool)	25		
Maladies du système nerveux et des organes des sens	15		
Maladies de l'appareil circulatoire	104		
Maladies de l'appareil respiratoire	21		
Maladies de l'appareil digestif	19		
Maladies de l'appareil génito-urinaire	7		
Causes externes de blessures et d'empoisonnement (dont suicides et accidents de transport)	27		
Symptômes, états morbides mal définis et autres causes	129		
Total toutes causes	498		
Nombre cumulé de décès prématurés selon la cause		2005-2015	Nombre
Total toutes causes	130		
Dont tumeurs	42		
Dont maladies de l'appareil circulatoire	10		
Dont causes externes	19		
Dont abus d'alcool	5		
Proportion de décès prématurés toutes causes	26,1	2005-2015	Pour 100

Sources : Inserm-CépiDc - STATISS Saint-Pierre et Miquelon.

Affections de longue durée (ALD)

Nombre de personnes en ALD	912	2018	Nombre
-----------------------------------	-----	------	--------

Sources : Caisse de prévoyance sociale (CPS) Saint-Pierre et Miquelon.

Maladies tropicales

Non concerné.

Maladies endocriniennes

Pas d'informations.

Addictions

Pas d'informations.

Eaux

Pas d'informations.

Offre de soins

Nombre de professionnels de santé (exercice libéral et salarié) - au 1^{er} janvier		2019	Nombre
Médecins généralistes	9		
Médecins spécialistes	24		
Ensemble des médecins	33		
Chirurgiens-dentistes	3		
Sages-femmes	3		
Infirmiers	69		
Masseurs-kinésithérapeutes	7		
Orthophonistes	4		
Orthoptistes	4		
Pédicures-podologues	2		
Psychomotriciens	1		
Opticiens-lunetiers	1		
Manipulateurs ERM			
Pharmaciens	4		
dont pharmaciens titulaires d'officine	2		
Nombre de pharmacie d'officine - au 1^{er} janvier	2		
Nombre de lits dans les établissements de santé - au 31 décembre		2018	Nombre
Médecine	18		
Chirurgie	13		
Gynécologie-obstétrique	4		
Total	35		
Nombre d'évacuations sanitaires (EVASAN)		2018	Nombre
EVASAN pour consultation	1 169		
EVASAN pour hospitalisation	184		
EVASAN urgente	70		
Total	1 423		

Sources : Caisse de prévoyance sociale (CPS), Centre hospitalier François Dunan, Rapport d'activité IEDOM 2018, Administration Territoriale de Santé - STATISS Saint-Pierre et Miquelon.

Dans le cadre de la convention pluriannuelle d'objectif signée avec la DGS, la Fnors a été sollicitée pour développer un système d'information statistique dans le domaine de la santé et du social, dans les Collectivités d'Outre-mer et à Mayotte afin d'améliorer la connaissance de l'état de santé et de ses déterminants des populations ultramarines. Lors du lancement du projet, Mayotte n'étant pas encore doté de dispositifs d'observation, le département a été inclus dans l'étude.

Menés sur plusieurs années, les travaux ont été scindés en deux phases : une première de recensement de l'existant avec une analyse des ressources disponibles, une seconde de consolidation des informations recueillies en réalisant des entretiens qualitatifs auprès des acteurs locaux.

Ces travaux ont abouti à la création de fiches (une pour chaque territoire) présentant pour dix thématiques transversales à l'ensemble des territoires une sélection d'indicateurs.

Ces fiches ont été réalisées en concertation avec les représentants des territoires ultramarins et seront actualisées annuellement.

L'ensemble des fiches est accessible dans un espace dédié sur SCORE-Santé : www.scoresante.org.



62 boulevard Garibaldi / tél. 01 56 58 52 40 / info@fnors.org / www.fnors.org / www.scoresante.org

Janvier 2021